



Curso Básico de Informática  
**Curso Básico de Informática**  
Unimed Circuito das Águas  
**Unimed Circuito das Águas**

**Setembro 2008**  
**Ana Paula Moreira Clementino**

---

**Módulo I – Visão Geral**



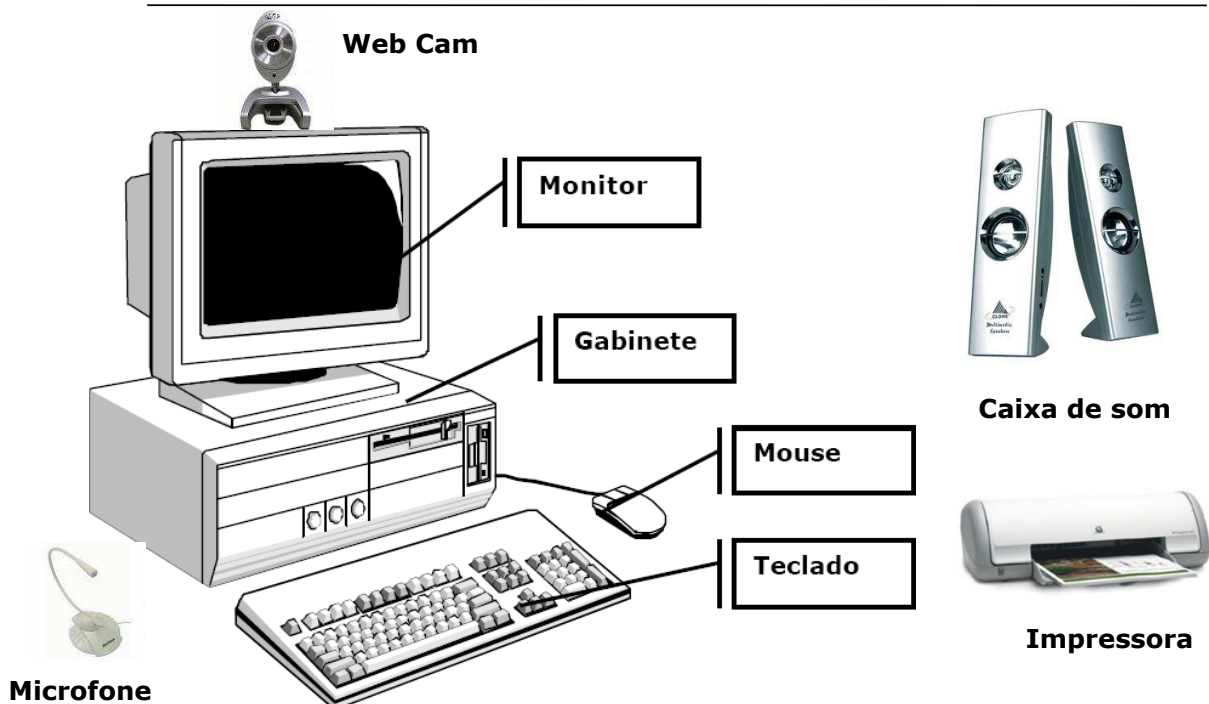
**Finalidade do Curso:**

**Conhecendo o computador: suas partes e componentes**

**Como acessar a Internet**

**Ligando e desligando o computador**

## Componentes de um computador Periféricos



## Acessórios Indispensáveis



O estabilizador, é uma peça fundamental na utilização do computador, pois a corrente elétrica que trafega pelos fios de sua casa e empregos, chegam com oscilação de voltagens, nunca sendo exatamente 110V ou 220V.

### **FUNÇÃO:**

Estabilizar a corrente elétrica que é enviada ao equipamento (computador), evitando que estas oscilações tragam algum prejuízo à algum componente do computador ou o queime por completo.



## Acessórios Indispensáveis **Unimed**

---



O filtro de linha também tem um papel importante na proteção do seu equipamento.

O filtro serve para eliminar os ruídos da linha. Ex: você nota esses ruídos na TV quando você liga o liquidificador (aquele monte de linhas e pontos que aparecem na TV quando você liga o aparelho). Isso é o ruído e o filtro tem o trabalho de eliminar (geralmente ele não elimina tudo, ele somente reduz o ruído) o ruído da linha.



## Ligando o computador **Unimed**

---

- 1º Passo:** Verificar se as tomadas do estabilizador ou do filtro de linha estão devidamente conectadas na tomada da parede;
- 2º Passo:** Ligar a tomada do computador no filtro de linha ou estabilizador;
- 3º Passo:** Ligar o estabilizador ou o filtro no botão de liga/desliga;



## Ligando o computador

---



**4º Passo:** Ligar o computador no botão liga/desliga do gabinete;

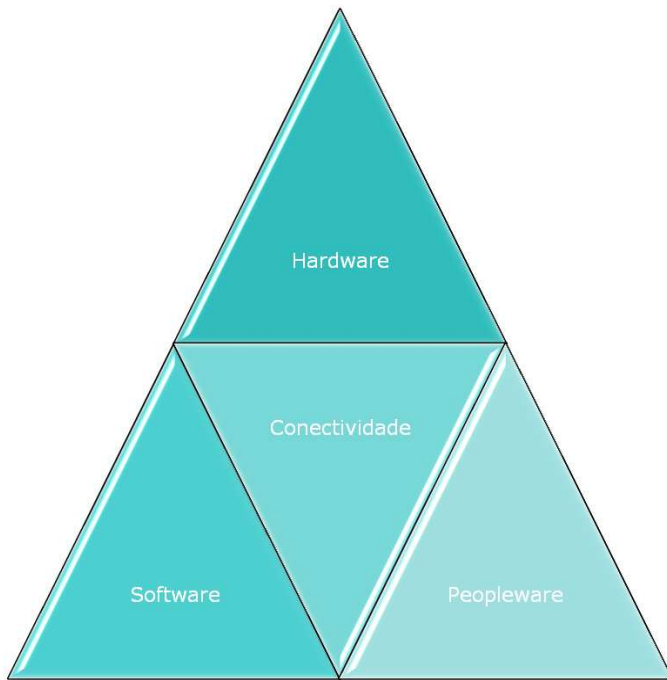
## Ligando o computador

---



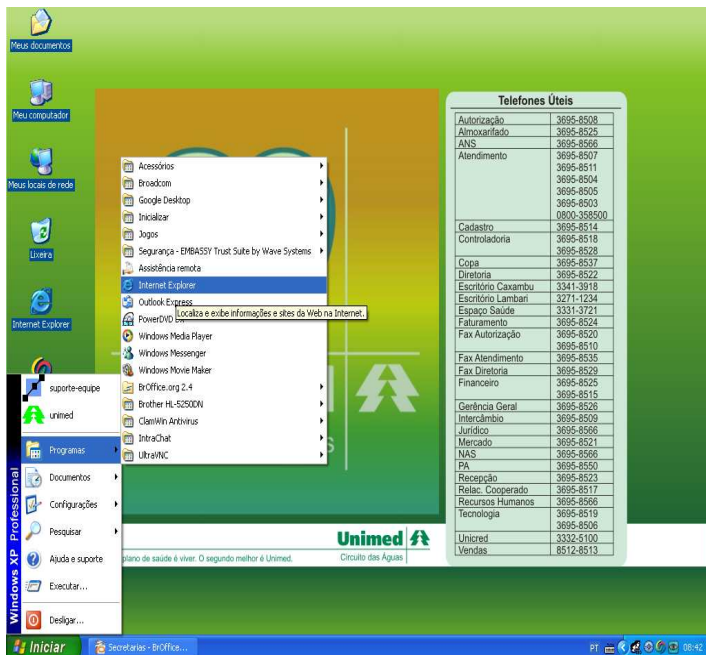
**5º Passo:** Ligar o botão de energia do monitor;

# Elementos Básicos da Informática



A conectividade diz respeito em como as pessoas usam o software e o hardware para conectar-se a internet.


# Como acessar a Internet



Vá em **Iniciar + Programas + Internet Explorer** (um click).

Isso irá abrir o navegador de **INTERNET**.

# Como acessar a Internet



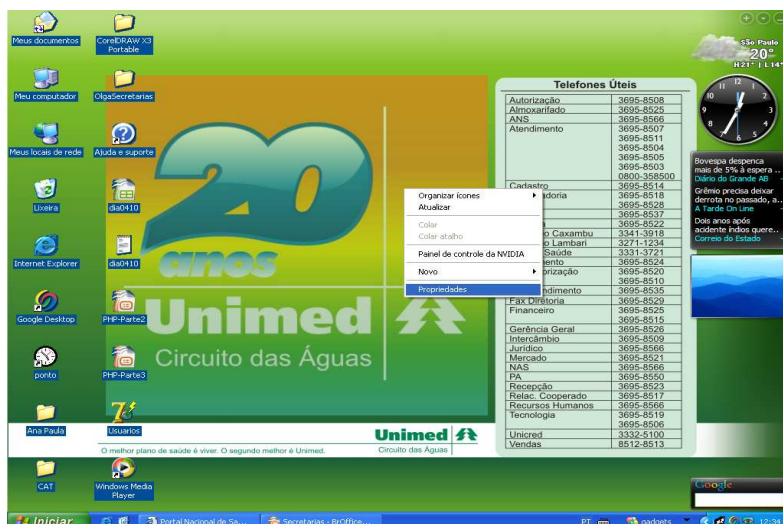
Você também pode abrir o navegador da internet através do ícone do navegador localizado na área de trabalho.

## Dica Importante



Se o computador estiver desligando sozinho durante o horário de trabalho proceda da seguinte maneira:

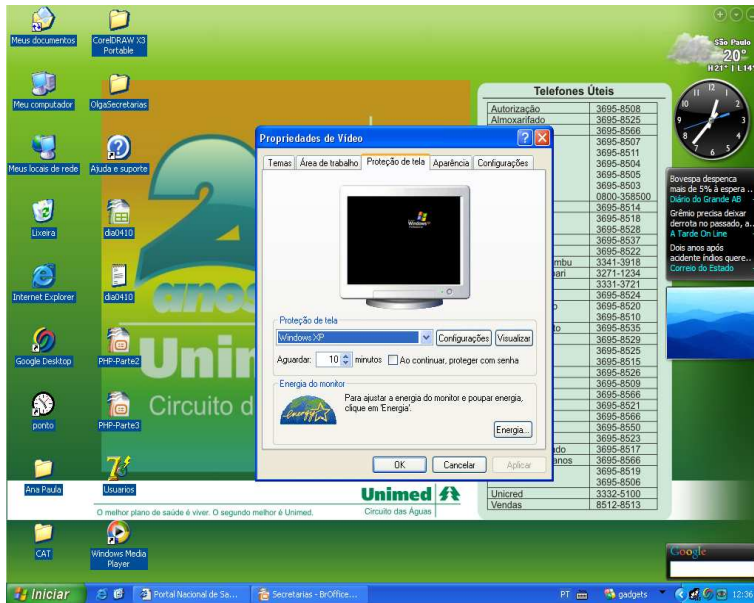
- 1º) Click com o botão direito do mouse na Área de Trabalho;
- 2º) Escolha Propriedades;





# Dica Importante

3º) Selecione a aba Proteção de Tela e em seguida em Energia;



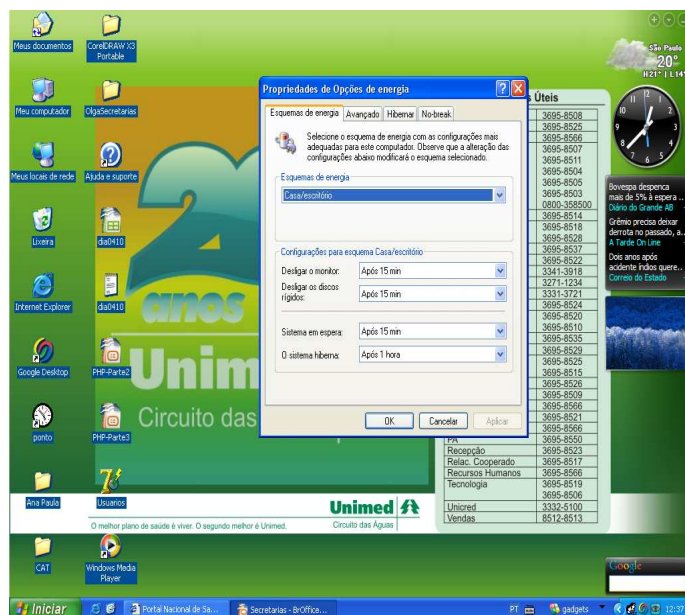
# Dica Importante

4º) Na janela que se abrirá marque a palavra **NUNCA** nas seguintes opções:

Desligar o monitor: **NUNCA**

Desligar os discos rígidos: **NUNCA**

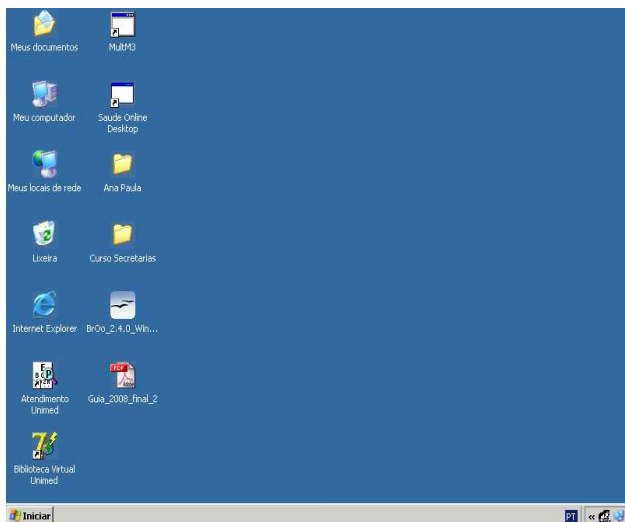
Click em OK!



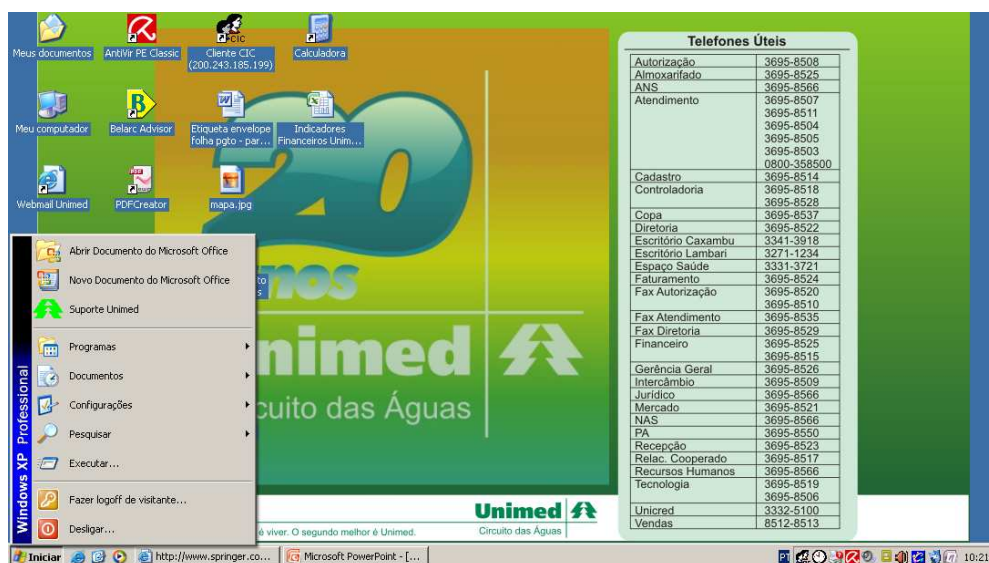


# Desligando o computador **Unimed**

- 1º Passo:** Fechar todos os programas que estiverem abertos;
- 2º Passo:** Clicar na palavra **INICIAR**;



# Desligando o computador **Unimed**

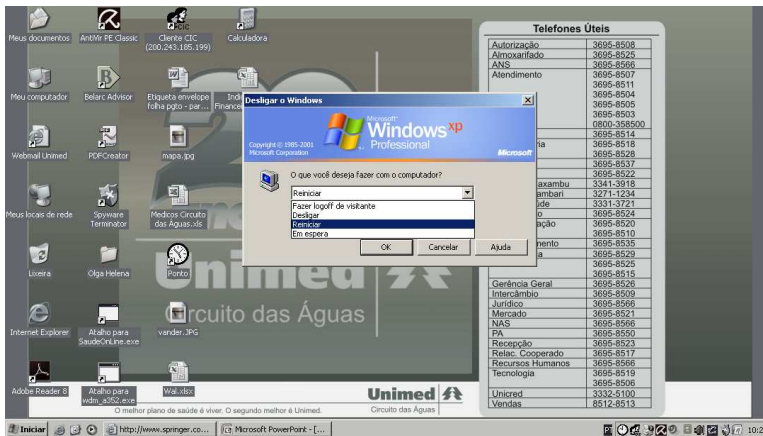


- 3º Passo:** Clicar na palavra Desligar;





# Desligando o computador **Unimed**



Note que a área de trabalho do seu computador terá a cor enfraquecida e aparecerá uma nova janela com as seguintes opções:

REINICIAR  
DESLIGAR  
EM ESPERA

**4º Passo:** Escolher a opção DESLIGAR e clicar em Ok.



# Desligando o computador **Unimed**



Pronto!!!

Agora é só você desligá-lo no botão de liga/desliga do gabinete.  
Desligar o estabilizador e/ou filtro de linha.

OBS: Os computadores dos consultórios, desligarão sozinhos após o comando DESLIGAR, bastando apenas desligar o estabilizador e/ou o filtro de linha.

**Site de digitação de texto e outros cursos grátis:**

[www.asdf.com.br](http://www.asdf.com.br)

[www.meusite.pro.br](http://www.meusite.pro.br)

[www.aprendaemcasa.com.br](http://www.aprendaemcasa.com.br)

[www.sitesunrise.com.br](http://www.sitesunrise.com.br)

[www.sfm.pt/formacao/cursos-online.php#](http://www.sfm.pt/formacao/cursos-online.php#)

---

# Obrigado!



" Tentar nem sempre é conseguir, mas todos que conseguiram um dia tentaram."

[www.sensivelgarota.blogspot.com.br](http://www.sensivelgarota.blogspot.com.br)